

Arbeitsvorbereitung Hose zuschneiden




Ist es Dir auch schon einmal aufgefallen, dass nach dem Nähen die Hosenbeine verzogen waren und sich so komisch nach außen gedreht haben, obwohl Du sorgfältig genäht hast?

Du hast keine Ahnung an was es liegt. Wir gehen einmal davon aus, dass die Passform der Hose perfekt ist und die Ursache beim Zuschneiden zu finden ist: **Der Fadenlauf ist nicht gerade.**

Wie Du das vermeiden kannst möchte ich Dir hier kurz zeigen.

Du benötigst ein Maßband und ein paar Stecknadeln oder Gewichte, um den Schnitt auf dem Stoff zu halten



Du legst das Vorderteil auf und orientierst Dich an der Webkante (es spielt keine Rolle, ob Du mit dem Vorder- oder Rückenteil beginnst).




Zum Ausrichten des Fadenlaufes misst Du erst im oberen Teil des Schnittes vom Fadenlauf bis zur Webkante – notierst Dir das Maß und beschwerst zugleich den Schnitt, damit er nicht mehr verrutschen kann.

Sollte der Fadenlauf nicht durch den kompletten Schnitt gehen, einfach mit einem Lineal über die gesamte Schnittlänge verlängern

Nun misst Du am Hosenbein des Schnittes ebenfalls vom Fadenlauf bis zur Webkante und richtest den Schnitt aus, so dass er oben und unten gleich weit von der Webkante weg liegt, bzw. vom Stoffbruch.

Ebenfalls wieder auf dem Stoff fixieren.






Ich habe es mir inzwischen angewöhnt, meine Schnittteile mit Kreide aufzuzeichnen. Warum ich mich für den Mehraufwand entschieden habe, kannst Du in diesem [->Blogeintrag](#) nachlesen.

Gerade bei Hosen bietet sich diese Arbeitsmethode an, weil Du anschließend in Ruhe das zweite Schnittteil auflegen kannst, um es richtig auszumessen und zu platzieren

Wenn Du also beim Zuschnitt exakt auf den richtigen Fadenlauf achtest und sich Dein Hosenbein immer noch dreht, darfst Du davon ausgehen, dass der Fehler irgendwo anders liegt.



Webkante



Stoffbruch

Ich wünsche Dir nun gutes Gelingen bei Deinem nächsten Nähprojekt :O)

Gratuliere, Du hast es geschafft und kannst stolz auf Dich sein!
Wir würden uns freuen, wenn Du Deine Werke markierst, damit wir sie bewundern können.

Hashtags: #toscaminni

Facebook - Instagram – Newsletter - Nähblog



Bist Du auf Makerist?

Deine Werke kannst Du hier auch in der [>>Werkschau](#) zeigen – wir würden uns freuen, wenn Du uns hier verlinkst und den Schnitt bewertest 😊

Impressum:

Silvia Vogt
TOSCAminni-Schnittmanufaktur
Scheibenstraße 1
94557 Niederalteich
0160-4546016
www.toscaminni.de
info@toscaminni.de
USt-IdNr.: DE 247560793

